

Medienupload (Bilder)



Thumbnailansicht

Hochgeladen von

Urheber



Petra

Petra

Du kannst über blockalot.de die Upload-Funktion aktivieren, damit du und die Lernenden Bilddateien hochladen und in der Lernwelt nutzen könnt.

Voraussetzungen

Öffne die [Verwaltungsübersicht für den BLOCKALOTSpace](#), in den Bilddateien hochgeladen werden sollen.



BLOCKALOTSpace ● online

Adresse: space.blockalot.de

Port: 31714

VERWALTEN



Aktiviere über blockalot.de die Uploadfunktion, indem du auf den Schalter klickst oder tippst.

Hier kannst du einen Link erstellen, über den du und Andere Dateien zu deinem BLOCKALOTSpace hochladen können. Upload aktivieren:   ZUM UPLOAD

Hier kannst du die Dateien, die zu deinem BLOCKALOTSpace hochgeladen wurden, verwalten: DATEIEN

Teile den Link oder QR-Code mit den Lernenden, damit diese über ihren Account Bilddateien hochladen können.

Link kopieren

Upload aktivieren:   ZUM UPLOAD

Mögliche Bildformate für den Upload sind: PNG oder JPEG bis zu einer Größe von 20 MB pro Datei.

Du kannst den Upload von fast jedem Gerät aus starten – Minetest wird für den Upload selbst nicht benötigt.

Verwendung

Öffne den [Link zum Upload](#) und trage deine Nutzungsdaten ein.

< Dateiupload

Um Dateien zu diesem BLOCKALOTSpace hochzuladen, logge dich bitte mit deinen Minetest-Zugangsdaten für diesen Raum ein.

Ziehe eine Bilddatei in das Feld oder klicke hinein, um den Dateibrowser zu öffnen.

Hi Petra! Hier kannst du Dateien hochladen, welche anschließend in Minetest verwendet werden können. Bitte lade ausschließlich Dateien hoch, die nicht urheberrechtlich geschützt sind.

Dateien hierher ziehen
oder **hier klicken** zum auswählen.
Zulässige Dateiformate: PNG, JPEG, MP3, WAV, AAC, M4A & OGG (max. 20 MB pro Datei)

Betitele die Bilddatei und gib die Lizenz an.

✓ Koala.jpg

Koala	?	URL (optional)
Petra	?	Urheber-URL (optional)
Pixabay	?	

Wenn du ein eigenes Bild erstellt hast, empfehlen wir die Lizenz „CC BY-SA 4.0“.

Klicke dann auf „Hochladen“. Die Bilddateien stehen erst nach einem Neustart deines BLOCKALOTSpaces zur Verfügung und sind über die [Gemalde-Blöcke](#) verfügbar.

Vergiss nicht, deinen BLOCKALOTSpace neuzustarten, damit die Bilder als Blöcke geladen werden können!

Verwalten der hochgeladenen Dateien

[Öffne die Verwaltungsübersicht für deinen BLOCKALOTSpace.](#)

BLOCKALOTSpace ● online

Adresse: space.blockalot.de

Port: 31714

VERWALTEN

Klicke auf "Dateien".

Hier kannst du einen Link erstellen, über den du und Andere Dateien zu deinem BLOCKALOTSpace hochladen können. Upload aktivieren: ZUM UPLOAD

Hier kannst du die Dateien, die zu deinem BLOCKALOTSpace hochgeladen wurden, verwalten: DATEIEN

Hier kannst du dir eine Übersicht über hochgeladene Bilddateien verschaffen. Du kannst Dateien wieder löschen oder die Angaben anpassen.

Videotutorial zum Bildupload

Tipps für Bilder

- Achte darauf, Bilder in ausreichender Auflösung hochzuladen, damit sie in Minetest nicht unscharf oder unleserlich erscheinen.
- Du kannst PNG-Dateien mit transparentem Hintergrund hochladen. Die Bilder sind an den transparenten Stellen dann durchsichtig.
- Nutze keine Bilddateien, für die du keine Rechte hast! Das betrifft auch Bilder aus Suchmaschinen.

From:
<https://wiki.blockalot.de/> - **BLOCKALOT Wiki**

Permanent link:
<https://wiki.blockalot.de/features:bildupload>

Last update: **2024/05/27 14:13**

